


Serie GS20

Colores Disponibles: ● ○ ●
Negro / Blanco / Natural



Características Principales:

Solución Económica para uso en vivienda social.

Especificaciones Técnicas:

Dimensiones estándar ver cuadro:

Altura: 50 cm a 200 cm.

Ancho: 40 cm a 300 cm.

Cristales compatibles:

Espesor: 3 mm y 4 mm.

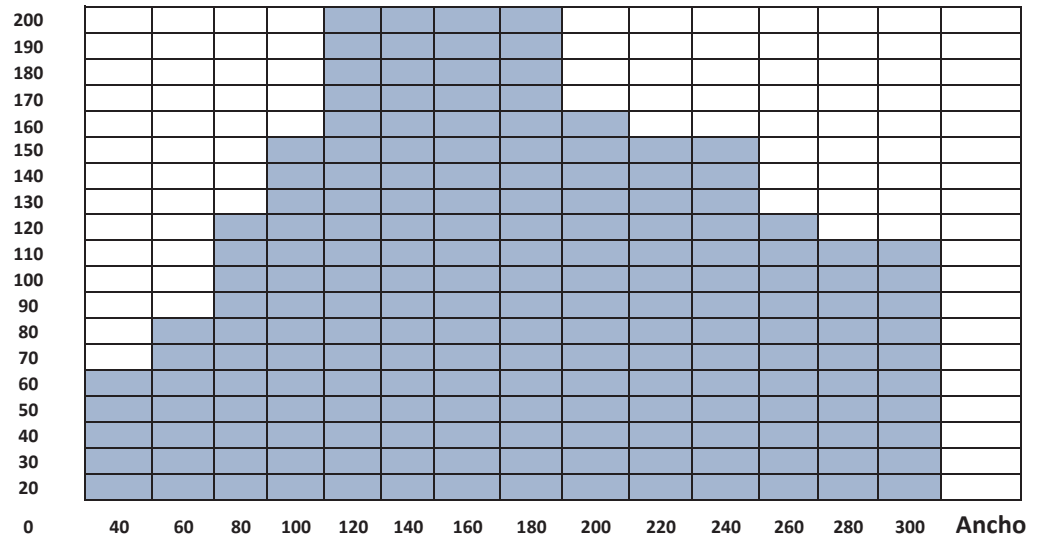
Opciones adicionales:

Admite la instalación de mosquitero.

Cristal

3 mm y 4 mm

Alto




Beneficios Clave:

Fácil instalación y mantenimiento.



Serie GS25

Colores Disponibles: ● ○ ● ●
 Negro / Blanco / Natural / Madera



Características Principales:

Solución Económica para uso en vivienda social.

Especificaciones Técnicas:

Dimensiones estándar ver cuadro:

Altura: 40 cm a 200 cm.

Ancho: 40 cm a 580 cm.

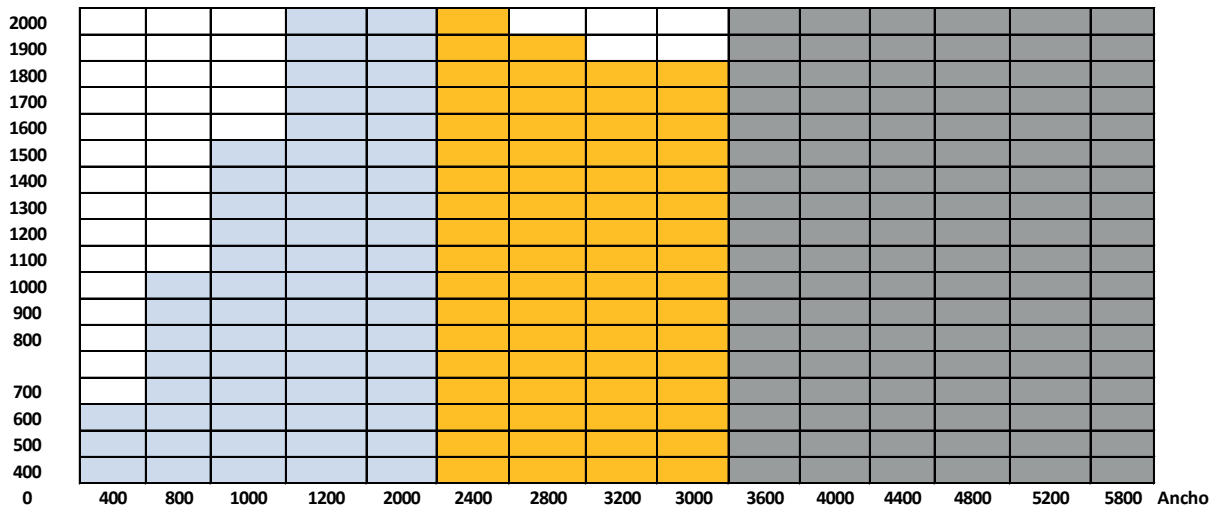
Cristales compatibles:

Espesor: 4 mm, 5 mm, 6 mm y laminados

Opciones adicionales:

Admite vidrio simple y la instalación de mosquitero.

Alto



Cristal
2 hojas

4 mm

5 mm

5 mm

6 mm

3+3 mm

Cristal
4 hojas
2 guías

6 mm

3+3 mm

Beneficios Clave:

Fácil instalación y mantenimiento.

